

Высшие органы  
исполнительной власти  
субъектов Российской Федерации  
(по списку)

Департамент международной кооперации и лицензирования в сфере внешней торговли Минпромторга России совместно с АО «Российский экспортный центр» осуществляет подготовку к Международной деловой миссии в сфере развития городской инфраструктуры - Smart City в Республику Азербайджан, запланированной в г. Баку в период с 17 по 18 ноября 2021 г.

Программой мероприятий предусмотрены целевые переговоры с азербайджанскими партнерами, заинтересованными в приобретении российской промышленной продукции.

Принимая во внимание отраслевую направленность деловой миссии представляется целесообразным привлечь к участию в мероприятии российских производителей информационно-коммуникационного оборудования, железнодорожной техники и рельсовой продукции, коммунальной техники, а также оборудования для переработки твердых бытовых отходов.

Для участия в мероприятиях деловой миссии необходимо в срок до 18 октября 2021 г. подать соответствующую заявку в АО «Российский экспортный центр» посредством информационной системы «Одно окно» через личный кабинет экспортера на портале «Мой экспорт» [myexport.exportcenter.ru](http://myexport.exportcenter.ru) без необходимости предоставления оригиналов документов в офис АО «РЭЦ» (инструкция прилагается).

Перечень затрат по участию в бизнес-миссии, подлежащих софинансированию, установлен правилами, утвержденными постановлением Правительства Российской Федерации от 28 марта 2019 г. № 342.


Контактное лицо в АО «Российский экспортный центр»: Фидарова Светлана, тел.: +7 (995) 900-55-15, e-mail: fidarova@exportcenter.ru.

Просим довести данную информацию до сведения руководителей органов исполнительной власти субъектов Российской Федерации в сфере промышленности с целью информирования профильных российских компаний об указанном мероприятии.

Приложение: на 19 л. в 1 экз.

Директор Департамента  
международной кооперации  
и лицензирования в сфере  
внешней торговли

Р.А. Чекушов



Подача заявки на  
софинансирование участия  
в выставочно-ярмарочных  
мероприятиях в  
Информационной системе  
«Одно окно»

1

Убедиться, что у Вас есть УКЭП (усиленная квалифицированная электронная подпись)

2

Авторизоваться на сайте <https://myexport.exportcenter.ru/>  
<https://lk.exportcenter.ru/ru/registration/step-1>

3

Найти нужное мероприятие и заполнить анкету об участии на сайте

4

Подписать заявку УКЭП

5

Получить результат рассмотрения заявки и подписать соглашение об участии в электронном виде в ЛК

6

Поучаствовать в мероприятии

7

Сдать отчеты, подписать протокол

# Убедиться, что у Вас есть УКЭП

1

УКЭП – усиленная квалифицированная электронная подпись.

*Без установленной УКЭП Вам не удастся подать заявку.*

Информацию о том, где и как Вы можете получить УКЭП можно найти на сайте министерства цифрового развития, связи и массовых коммуникаций:

<https://digital.gov.ru/ru/activity/govservices/2/>

Обращаем Ваше внимание, что документы (заявка, соглашение, протокол) подписываются непосредственно в системе «Одно окно», поэтому Вам необходимо обеспечить себя возможностью подписания документов в Web-представлении.

# Авторизоваться на сайте

2

Ссылка: <https://lk.exportcenter.ru/ru/registration/step-1>

Мой экспорт

РОССИЙСКИЙ ЭКСПОРТНЫЙ ЦЕНТР

Сервисы Мероприятия Экспортный акселератор Поиск рынков сбыта План развития платформы

Вход

## Регистрация

Найдите вашу компанию

Название, ИНН или ОГРН

Регистрация через **госуслуги**

По электронной подписи

Уже зарегистрирован

# Найти нужное мероприятие и заполнить анкету об участии на сайте



Ссылка: <https://myexport.exportcenter.ru/events/>

Мой экспорт

Российский экспортный центр

Жизненные ситуации Пресс-центр Поддержка Контакты

Москва exp\_test

Сервисы Мероприятия Экспортный акселератор Поиск рынков сбыта План развития платформы

Главная / Мероприятия

Мероприятия

Найдите покупателя, рынок сбыта или нужную услугу, узнайте о выставке

Регистрация открыта Популярное

В настоящий момент процесс подачи заявок на участия в конгрессно-выставочных мероприятиях работает в тестовом режиме. До момента окончания тестирования при оформлении через платформу "Мой экспорт" услуга оказываться не будет.

Регистрация закрыта

Гulfood 2021

Даты проведения: 21.02.2021 – 25.02.2021

Регистрация открыта до: 24.10.2020

Регистрация закрыта

JEC World 2021

Даты проведения: 09.03.2021 – 11.03.2021

Регистрация открыта до: 09.11.2020

Регистрация открыта

Techagro 2021

Даты проведения: 11.04.2021 – 15.04.2021

Регистрация открыта до: 12.12.2020

Популярное

Подробнее

Регистрация открыта

INNOTRANS 2021

Регистрация открыта

SIAL China 2021

Регистрация открыта

BATA AGRO 2021

Мой экспорт

Российский экспортный центр

Жизненные ситуации Пресс-центр Поддержка Контакты

Москва exp\_test

Сервисы Мероприятия Экспортный акселератор Поиск рынков сбыта План развития платформы

Главная / Мероприятия

Мероприятия

[Вернуться к мероприятиям](#)

## Techagro 2021

Международная выставка TECHAGRO проводится один раз в два года и представляет современную технику, машины и оборудование для сельского хозяйства. Выставка считается одной из основных и посещаемых специализированных выставок в регионе Центральной Европы.

Тип мероприятия:

Отрасль:

Зарегистрироваться

Добавить в календарь

Содержимое страницы

[Описание](#)

[Как получить](#)

[Документы](#)

[Сайт мероприятия](#)

Сервисы Мероприятия

Жизненные ситуации Пресс-центр

Поддержка Контакты

# Найти нужное мероприятие и заполнить анкету об участии на сайте

3

Заявка № S/2020/29070 на софинансирование участия в мероприятии

Дата мероприятия: 21.05.2020 – 21.05.2020

Ваш менеджер Молодчиков Иван Геркулесович /

1 2 3 4

Подача заявки и провер... Соглашение с РЭЦ Проведение мероприятия Отчёты и акты

Заявка на софинансирование участия

Подать заявку до 13.08.2020. Заполните информацию о компании, данные о выставочной продукции и укажите, что вам понадобится на мероприятии. Доля софинансирования зависит от объёма вашего бизнеса. Если у вас малый или средний бизнес, РЭЦ софинансирует 80% затрат на застройку, оснащение стенда и доставку образцов. Для крупного бизнеса размер софинансирования составит 50%. Затраты на аренду площади РЭЦ оплачивает в полном объёме.

О компании Заполнить

О продукции Заполнить

Анкета Заполнить

Справка Заполнить

Сохранить как черновик Создать заявку

Заявка на софинансирование участия

Подать заявку до 13.08.2020. Заполните информацию о компании, данные о выставочной продукции и укажите, что вам понадобится на мероприятии. Доля софинансирования зависит от объёма вашего бизнеса. Если у вас малый или средний бизнес, РЭЦ софинансирует 80% затрат на застройку, оснащение стенда и доставку образцов. Для крупного бизнеса размер софинансирования составит 50%. Затраты на аренду площади РЭЦ оплачивает в полном объёме.

О компании Заполнено

Полное наименование  
Общество с ограниченной ответственностью АЛСЕЗА

ОГРН 1197746303325 ИНН 7743300600 Дата регистрации 04.08.2020

Юридический адрес  
119526 МОСКВА ГОРОД 93 1-ПОМ-61

Входит в группу компаний  
АО "Моторика"

Фактический адрес  
119526 МОСКВА ГОРОД 93 1-ПОМ-66

Русскоязычный сайт www.alseza.ru Сайт на иностранном языке www.alseza.com

Контактное лицо  
Укажите человека, ответственного за подготовку и проведение мероприятия в вашей компании

ФИО  
Демие Иван Степанович

Должность контактного лица  
Работник

Телефон +7 (987) 654-32-10 Email alseza.demo.rec1@mail.ru

Необходимо заполнить 4 раздела:

1. О компании – общая информация о компании;
2. О продукции – продукция, которую Вы планируете экспонировать на мероприятии;
3. Анкета – пожелания по застройке выставочного стенда;
4. Справка – подтвердите соответствие Вашей компании на дату подачи заявки.

Часть информации будет заполнена/предзаполнена из Вашего личного кабинета.



# Подписать заявку УКЭП

4

Аренда прочего оборудования для выставочных стендов российских участников

НАИМЕНОВАНИЕ	ШТ.
Кофемашина, включая: кофе/кофекапсулы, сахар, одноразовую посуду	2
Иное прочее оборудование (перечислить)	2

Справка Заполнено

Настоящим подтверждаю, что по состоянию на дату заполнения заявки у меня как российского участника отсутствует просроченная задолженность по возврату в федеральный бюджет субсидий, бюджетных инвестиций, предоставленных в том числе в соответствии с иными правовыми актами, и иная просроченная задолженность перед федеральным бюджетом:


- Я как российский участник не нахожусь в процессе ликвидации, банкротства, а российский участник – индивидуальный предприниматель – не прекратил деятельность в качестве индивидуального предпринимателя;
- Я как российский участник не являюсь иностранным юридическим лицом, а также российским юридическим лицом, в уставном (складочном) капитале которых доля участия иностранных юридических лиц, местом регистрации которых является государство или территория, включенные в утверждаемый Министерством финансов Российской Федерации перечень государств и территорий, предоставляющих льготный налоговый режим налогообложения и (или) не предусматривающих раскрытия и предоставления информации при проведении финансовых операций (офшорные зоны) в отношении таких юридических лиц, в совокупности превышает 50 процентов;
- Я как российский участник не являюсь получателем средств из федерального бюджета в соответствии с иными нормативными правовыми актами, на организацию участия в выставочно-ярмарочном мероприятии, указанном в заявлении.

Подтверждаю текст Справки

Нажимая эту кнопку, вы подтверждаете подписание документа

Электронная подпись ✕

Документ на подписание

 anketa pdf, 91.7 Кб Загружен 17.11.2020

Выберите электронную подпись

ООО  
 ТЕСТ ТЕСТ  
Иванов И.И  
Тестовая тест

# Получить результат рассмотрения заявки и подписать соглашение об участии

5

Уведомление в личном кабинете:

Уведомления (1)


Выставочная субсидия 20.08.2020

Ваша заявка одобрена.

Подпишите соглашение с Российским экспортным центром для софинансирования участия в International Green Week Berlin 2020

[Подписать соглашение](#)

Уведомление на почту:

 МОЙ ЭКСПОРТ

Заявка одобрена

Подпишите соглашение с Российским экспортным центром для софинансирования участия в International Green Week Berlin 2020

[Подписать соглашение](#)

Главная / Личный кабинет / Выставочная субсидия / Заявка на субсидию

Заявка №123456 на софинансирование участия в мероприятии


Дата мероприятия: 08.12.2019—15.12.2019 Ваш менеджер: Виктор Сергеев 8 (900) 000-00-00 / mail@mail.ru

1 Подана заявка и проверка 2 **Соглашение с РЭЦ** 3 Проведение мероприятия 4 Отчеты и акты

1 Подпишите соглашение с Российским экспортным центром.

Соглашение с РЭЦ Подпишите до 12.02.2020

Ознакомьтесь с соглашением



Укажите ФИО ответственного лица и должность

ФИО

Должность контактного лица

[Сформировать](#)


Главная / Личный кабинет / Выставочная субсидия / Заявка на субсидию

Заявка №123456 на софинансирование участия в мероприятии

Дата мероприятия: 08.12.2019—15.12.2019 Ваш менеджер: Виктор Сергеев 8 (900) 000-00-00 / mail@mail.ru

1 Подана заявка и проверка 2 **Соглашение с РЭЦ** 3 Проведение мероприятия 4 Отчеты и акты

1 Подпишите соглашение с Российским экспортным центром.



 Нажимая эту кнопку, вы подтверждаете подписание документа

[Подписать и отправить](#)

Соглашение подписывается УКЭПом внутри ИС «Одно окно»

# Поучаствовать в мероприятии

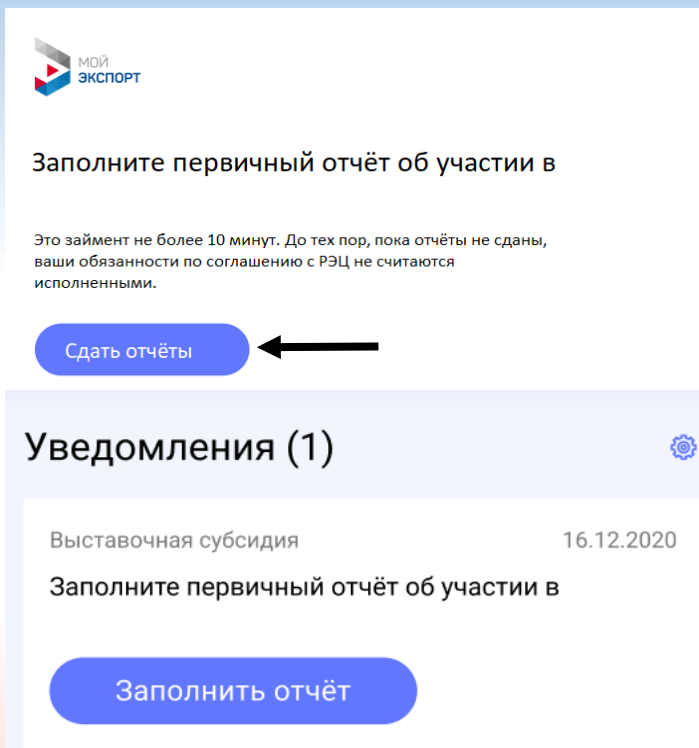
6



# Сдать первичные отчеты, подписать протокол

7

Уведомления:



**Мой Экспорт**

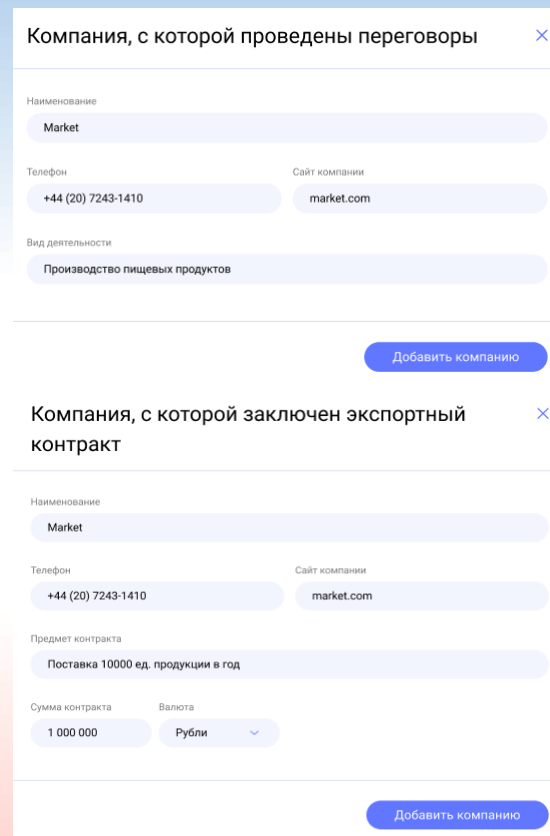
Заполните первичный отчёт об участии в

Выставочная субсидия 16.12.2020

Заполните первичный отчёт об участии в

**Сдать отчёты**

Необходимо заполнить:



Компания, с которой проведены переговоры

Наименование: Market

Телефон: +44 (20) 7243-1410 Сайт компании: market.com

Вид деятельности: Производство пищевых продуктов

**Добавить компанию**

Компания, с которой заключен экспортный контракт

Наименование: Market

Телефон: +44 (20) 7243-1410 Сайт компании: market.com

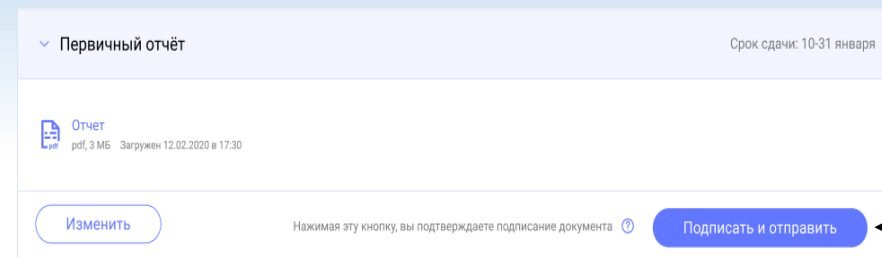
Предмет контракта: Поставка 10000 ед. продукции в год

Сумма контракта: 1 000 000 Валюта: Рубли

**Добавить компанию**

Подписать УКЭПом:

Отчет:



Первичный отчёт Срок сдачи: 10-31 января

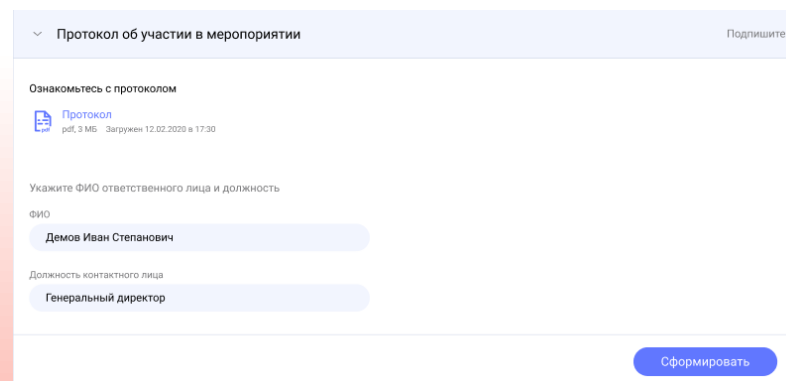
Отчет pdf, 3 МБ Загружен 12.02.2020 в 17:30

Изменить

Нажимая эту кнопку, вы подтверждаете подписание документа

**Подписать и отправить**

Протокол:



Протокол об участии в мероприятии Подпишите

Ознакомьтесь с протоколом

Протокол pdf, 3 МБ Загружен 12.02.2020 в 17:30

Укажите ФИО ответственного лица и должность

ФИО: Демов Иван Степанович

Должность контактного лица: Генеральный директор

**Сформировать**

# Сдать ежеквартальные отчеты

7

## Уведомления:

**МОЙ ЭКСПОРТ**

### Заполните первый ежеквартальный отчет об участии в

Это займет не более 10 минут. До тех пор, пока отчеты не сданы, ваши обязанности по соглашению с РЭЦ не считаются исполненными.

**Сдать отчеты**

### Уведомления (3)

Выставочная субсидия 10.04.2020

Заполните первый ежеквартальный отчет по

**Заполнить отчет**

## Заполнить информацию:

Компания, с которой заключен экспортный контракт

Наименование: Market

Телефон: +44 (20) 7243-1410 Сайт компании: market.com

Предмет контракта: Поставка 10000 ед. продукции в год

Сумма контракта: 1 000 000 Валюта: Рубли

**Добавить компанию**

## После подписания УКЭПом:

Первый ежеквартальный отчет **Сдан и подписан**

## После заполнения:

Первичный отчет **Сдан и подписан**

Протокол об участии в мероприятии **Сдан и подписан**

Первый ежеквартальный отчет **Срок сдачи: 10:30 апреля**

Компании, с которыми проведены переговоры

НАИМЕНОВАНИЕ КОМПАНИИ	ТЕЛЕФОН	САЙТ	ВИД ДЕЯТЕЛЬНОСТИ
Market	+44 (20) 7243-1410	market.com	Производство пищевых продуктов
<a href="#">+ Добавить компанию</a>			

Компании, с которыми заключены экспортные контракты

НАИМЕНОВАНИЕ КОМПАНИИ	ТЕЛЕФОН	САЙТ	ПРЕДМЕТ КОНТРАКТА	СУММА
Market	+44 (20) 7243-1410	market.com	Производство пищевых продуктов	1 000 Р
<a href="#">+ Добавить компанию</a>				

**Сформировать отчет**



### Общие показатели внешней торговли России со страной

	7 мес. 2019	7 мес. 2020	7 мес. 2021	7 мес. 2019	7 мес. 2020	7 мес. 2021
	млн \$*			темп, %		
Товарооборот	1 656,7	1 594,8	1 724,8	+18,7	-3,7	+8,2
Экспорт	1 166,8	1 110,4	1 169,7	+24,6	-4,8	+5,3
Импорт	489,9	484,4	555,1	+6,7	-1,1	+14,6
	доля			место среди стран		
Товарооборот	0,4%	0,5%	0,4%	40	35	42
Экспорт	0,5%	0,6%	0,5%	40	36	40
Импорт	0,4%	0,4%	0,3%	43	43	42

\* Здесь и далее стоимость указана в долларах США

### Экспорт по категориям

	7 мес. 2019	7 мес. 2020	7 мес. 2021	7 мес. 2019	7 мес. 2020	7 мес. 2021
	млн \$			доля		
Экспорт, всего	1 166,8	1 110,4	1 169,7	100,0%	100,0%	100,0%
Сырьевой экспорт	99,0	34,4	5,0	8,5%	3,1%	0,4%
Несырьевой экспорт	1 067,8	1 076,0	1 164,7	91,5%	96,9%	99,6%
Несырьевой неэнергетический экспорт	1 019,7	1 042,1	1 125,4	87,4%	93,8%	96,2%
– Нижние переделы*	239,0	229,0	209,8	23,4%	22,0%	18,6%
– Средние переделы*	317,8	344,7	306,7	31,2%	33,1%	27,3%
– Верхние переделы*	462,9	468,4	608,8	45,4%	44,9%	54,1%

\* Доля в несырьевом неэнергетическом экспорте

### Динамика экспорта по категориям

	7 мес. 2019	7 мес. 2020	7 мес. 2021	7 мес. 2019	7 мес. 2020	7 мес. 2021
	рост, млн \$			темп, %		
Экспорт, всего	+230,3	-56,4	+59,3	+24,6	-4,8	+5,3
Сырьевой экспорт	+80,5	-64,6	-29,4	+436,4	-65,2	-85,4
Несырьевой экспорт	+149,7	+8,2	+88,7	+16,3	+0,8	+8,2
Несырьевой неэнергетический экспорт	+131,3	+22,4	+83,3	+14,8	+2,2	+8,0
– Нижние переделы	+52,0	-10,0	-19,1	+27,8	-4,2	-8,4
– Средние переделы	+12,0	+27,0	-38,0	+3,9	+8,5	-11,0
– Верхние переделы	+67,3	+5,5	+140,4	+17,0	+1,2	+30,0

### Роль в экспорте России

	7 мес. 2019	7 мес. 2020	7 мес. 2021	7 мес. 2019	7 мес. 2020	7 мес. 2021
	место среди стран			доля страны		
Экспорт, всего	40	36	40	0,5%	0,6%	0,5%
Сырьевой экспорт	48	54	69	0,08%	0,05%	0,00%
Несырьевой экспорт	30	27	33	0,9%	1,0%	0,8%
Несырьевой неэнергетический экспорт	22	21	26	1,2%	1,3%	1,0%
– Нижние переделы	31	30	47	0,6%	0,6%	0,4%
– Средние переделы	16	13	20	1,8%	1,9%	1,2%
– Верхние переделы	13	10	12	1,8%	2,1%	2,1%

### Экспорт по группам продукции

Группа	7 мес. 2019	7 мес. 2020	7 мес. 2021	7 мес. 2021		
	млн \$			доля	рост, млн \$	темп, %
1 85 Электрические устройства, аппаратура связи	87,9	86,8	130,3	11,1%	+43,6	+50,2
2 44 Древесина и продукция деревообработки	99,8	104,5	128,7	11,0%	+24,2	+23,2
3 10 Зерно	98,6	105,0	88,6	7,6%	-16,4	-15,6
4 72 Черные металлы	95,5	107,2	65,3	5,6%	-41,8	-39,0
5 15 Масла и жиры	35,0	34,9	59,3	5,1%	+24,4	+69,8
6 84 Механическое оборудование и техника, компьютеры	53,6	45,5	57,4	4,9%	+11,9	+26,2
7 87 Автотехника	37,3	26,5	54,2	4,6%	+27,7	+104,7
8 73 Изделия из черных металлов	65,1	40,8	46,0	3,9%	+5,2	+12,8
9 55 Неклассифицированные товары	9,9	24,4	41,4	3,5%	+17,0	+70,0
10 27 Топливо	144,6	65,3	40,5	3,5%	-24,8	-38,0
11 48 Бумага и картон	35,3	34,8	40,2	3,4%	+5,4	+15,5
12 86 Железнодорожная техника	37,3	32,2	36,0	3,1%	+3,8	+11,8
13 18 Какао и продукты из него	24,0	25,8	29,4	2,5%	+3,6	+14,0
14 31 Удобрения	59,5	31,4	25,4	2,2%	-6,0	-19,1
15 19 Готовые продукты на основе муки	20,0	21,9	25,1	2,1%	+3,2	+14,7

### Экспорт по товарам

Товар	7 мес. 2019	7 мес. 2020	7 мес. 2021	7 мес. 2021		
	млн \$			доля	рост, млн \$	темп, %
1 1001 Пшеница	86,7	92,5	81,4	7,0%	-11,2	-12,1
2 8517 Телефоны и коммуникационная аппаратура	48,3	42,2	71,2	6,1%	+28,9	+68,5
3 4407 Пиломатериалы	52,8	59,1	67,3	5,8%	+8,2	+13,9
4 1512 Подсолнечное масло	23,6	21,9	41,8	3,6%	+19,8	+90,4
5 5555 Неклассифицированные товары	9,9	24,4	41,4	3,5%	+17,0	+70,0
6 2710 Нефтепродукты	44,8	31,2	35,9	3,1%	+4,7	+15,0
7 8703 Легковые автомобили	21,2	12,9	33,5	2,9%	+20,6	+159,8
8 8528 Телевизоры, мониторы, видеотюнеры	20,3	22,6	30,7	2,6%	+8,1	+36,0
9 1806 Шоколадные изделия	24,0	25,6	29,1	2,5%	+3,6	+14,0
10 8603 Моторные железнодорожные вагоны	26,9	26,4	28,7	2,4%	+2,3	+8,7
11 4412 Фанера	14,2	18,7	24,1	2,1%	+5,4	+28,8
12 7208 Листовой прокат нелегированный горячекатаный	28,0	35,2	21,6	1,8%	-13,6	-38,6
13 8450 Стиральные машины	11,3	12,1	18,7	1,6%	+6,5	+53,9
14 3102 Азотные удобрения	25,3	13,9	17,8	1,5%	+3,9	+28,0
15 4410 Древесно-стружечные плиты	13,9	11,4	16,4	1,4%	+5,0	+43,9

### Несырьевой неэнергетический экспорт по товарам

Товар	7 мес. 2019	7 мес. 2020	7 мес. 2021	7 мес. 2021		
	млн \$			доля	рост, млн \$	темп, %
1 1001 Пшеница	86,7	92,5	81,4	7,2%	-11,2	-12,1
2 8517 Телефоны и коммуникационная аппаратура	48,3	42,2	71,2	6,3%	+28,9	+68,5
3 4407 Пиломатериалы	52,8	59,1	67,3	6,0%	+8,2	+13,9
4 1512 Подсолнечное масло	23,6	21,9	41,8	3,7%	+19,8	+90,4
5 SSSS Неклассифицированные товары	9,9	24,4	41,4	3,7%	+17,0	+70,0
6 8703 Легковые автомобили	21,2	12,9	33,5	3,0%	+20,6	+159,8
7 8528 Телевизоры, мониторы, видеотюнеры	20,3	22,6	30,7	2,7%	+8,1	+36,0
8 1806 Шоколадные изделия	24,0	25,6	29,1	2,6%	+3,6	+14,0
9 8603 Моторные железнодорожные вагоны	26,9	26,4	28,7	2,5%	+2,3	+8,7
10 4412 Фанера	14,2	18,7	24,1	2,1%	+5,4	+28,8
11 7208 Листовой прокат нелегированный горячекатаный	28,0	35,2	21,6	1,9%	-13,6	-38,6
12 8450 Стиральные машины	11,3	12,1	18,7	1,7%	+6,5	+53,9
13 3102 Азотные удобрения	25,3	13,9	17,8	1,6%	+3,9	+28,0
14 4410 Древесно-стружечные плиты	13,9	11,4	16,4	1,5%	+5,0	+43,9
15 7306 Стальные трубы, кроме труб большого диаметра и бесшовных	18,9	14,9	15,9	1,4%	+1,0	+6,9
16 1905 Мучные кондитерские изделия, хлеб	11,7	12,0	15,0	1,3%	+2,9	+24,4
17 8418 Холодильное оборудование	7,5	8,8	14,7	1,3%	+5,9	+66,4
18 3004 Лекарства расфасованные	9,3	18,2	13,7	1,2%	-4,5	-24,7
19 1517 Маргарин и схожие продукты	8,9	9,6	12,9	1,2%	+3,3	+34,9
20 4411 Древесно-волоконистые плиты	9,6	7,6	11,7	1,0%	+4,1	+53,2
21 8708 Автозапчасти	7,7	7,5	10,6	0,9%	+3,1	+41,2
22 7214 Прутки нелегированные горячекатаные	18,8	36,1	10,4	0,9%	-25,8	-71,3
23 7308 Конструкции из черных металлов	3,9	4,6	9,9	0,9%	+5,4	+117,4
24 7213 Катанка нелегированная	9,1	10,1	9,7	0,9%	-0,4	-3,8
25 7612 Алюминиевые емкости менее 300 л	8,1	10,8	9,7	0,9%	-1,1	-9,8

### Товары несырьевого неэнергетического экспорта — лидеры роста

Товар	7 мес. 2021		
	рост, млн \$	темп, %	млн \$
1 8517 Телефоны и коммуникационная аппаратура	+28,9	+68,5	71,2
2 8703 Легковые автомобили	+20,6	+159,8	33,5
3 1512 Подсолнечное масло	+19,8	+90,4	41,8
4 SSSS Неклассифицированные товары	+17,0	+70,0	41,4
5 4407 Пиломатериалы	+8,2	+13,9	67,3
6 8528 Телевизоры, мониторы, видеотюнеры	+8,1	+36,0	30,7
7 8450 Стиральные машины	+6,5	+53,9	18,7
8 8418 Холодильное оборудование	+5,9	+66,4	14,7
9 4412 Фанера	+5,4	+28,8	24,1
10 7308 Конструкции из черных металлов	+5,4	+117,4	9,9
11 4410 Древесно-стружечные плиты	+5,0	+43,9	16,4
12 2304 Соевый шрот и жмых	+4,6	↗	4,6
13 4411 Древесно-волоконистые плиты	+4,1	+53,2	11,7
14 3102 Азотные удобрения	+3,9	+28,0	17,8
15 1806 Шоколадные изделия	+3,6	+14,0	29,1



## Новые товары несырьевого неэнергетического экспорта

Товар	Объем, млн \$	Доля
1 902212 Компьютерные томографы	1,274	0,113%
2 850213 Электрогенераторные установки с дизелем от 375 кВА	0,377	0,034%
3 843351 Зерноуборочные комбайны	0,278	0,025%
4 310280 Карбамидо-аммиачная смесь	0,143	0,013%
5 290542 Пентаэритрит	0,117	0,010%
6 760320 Алюминиевые порошки слоистой структуры	0,114	0,010%
7 846019 Плоскошлифовальные станки без ЧПУ	0,102	0,009%
8 110423 Прочее обработанное зерно кукурузы	0,101	0,009%
9 701820 Стекланные микросферы диаметром до 1 мм	0,096	0,009%
10 730240 Стыковые накладки и опорные подкладки	0,094	0,008%

## Роль в несырьевом неэнергетическом экспорте России

Товар	7 мес. 2021	
	млн \$	доля
1 8603 Моторные железнодорожные вагоны	28,7	91,2%
2 8517 Телефоны и коммуникационная аппаратура	71,2	28,4%
3 8528 Телевизоры, мониторы, видеотюнеры	30,7	15,6%
4 7612 Алюминиевые емкости менее 300 л	9,7	14,1%
5 1604 Рыбные консервы и другие готовые продукты	4,3	11,6%
6 4818 Гигиенические и хозяйственные бумажные изделия	6,0	10,9%
7 1602 Готовые продукты из мяса	3,7	10,0%
8 8450 Стиральные машины	18,7	9,8%
9 1517 Маргарин и схожие продукты	12,9	8,4%
10 1601 Колбасные изделия	5,5	8,2%
11 8508 Пылесосы	2,7	8,0%
12 0403 Кисломолочные продукты	4,2	8,0%
13 3306 Средства для зубной гигиены	3,4	8,0%
14 8546 Электрические изоляторы	2,7	7,6%
15 1806 Шоколадные изделия	29,1	7,5%
16 1704 Сахаристые кондитерские изделия	7,7	7,1%
17 2103 Соусы и приправы	7,3	6,7%
18 1104 Обработанное зерно злаков	3,9	6,6%
19 4803 Санитарно-гигиеническая бумага	2,1	6,6%
20 7009 Зеркала стеклянные	1,5	6,2%

### Экспорт из регионов

	7 мес. 2019	7 мес. 2020	7 мес. 2021	7 мес. 2021		
	млн \$			доля	рост, млн \$	темп, %
1 Москва	268,3	191,4	247,7	21,2%	+56,3	+29,4
2 Московская область	110,8	125,5	145,4	12,4%	+19,9	+15,8
3 Ставропольский край	69,5	85,2	60,2	5,1%	-25,0	-29,3
4 Челябинская область	65,6	65,2	47,5	4,1%	-17,7	-27,2
5 Свердловская область	54,4	37,2	40,4	3,5%	+3,2	+8,7
6 Санкт-Петербург	26,6	28,6	37,8	3,2%	+9,3	+32,4
7 Оренбургская область	43,6	13,3	35,4	3,0%	+22,0	+165,4
8 Нижегородская область	19,9	19,6	32,9	2,8%	+13,4	+68,3
9 Саратовская область	46,5	47,9	32,0	2,7%	-15,9	-33,2
10 Республика Башкортостан	13,0	15,2	30,8	2,6%	+15,6	+103,1
11 Ростовская область	29,5	25,5	29,5	2,5%	+4,0	+15,7
12 Республика Татарстан	28,5	31,2	28,1	2,4%	-3,0	-9,7
13 Самарская область	21,1	15,0	26,0	2,2%	+11,0	+73,7
14 Пермский край	22,2	18,8	24,8	2,1%	+5,9	+31,4
15 Воронежская область	19,1	14,0	21,3	1,8%	+7,3	+52,0

### Несырьевой неэнергетический экспорт из регионов

	7 мес. 2019	7 мес. 2020	7 мес. 2021	7 мес. 2021		
	млн \$			доля	рост, млн \$	темп, %
1 Москва	180,3	154,6	243,3	21,6%	+88,7	+57,4
2 Московская область	109,5	124,5	144,5	12,8%	+20,1	+16,1
3 Ставропольский край	69,5	85,2	60,2	5,4%	-25,0	-29,3
4 Челябинская область	65,1	64,9	46,8	4,2%	-18,1	-28,0
5 Свердловская область	54,0	36,7	40,0	3,6%	+3,3	+8,9
6 Санкт-Петербург	26,0	28,3	37,7	3,3%	+9,4	+33,1
7 Нижегородская область	19,2	18,9	32,3	2,9%	+13,4	+70,6
8 Саратовская область	38,6	47,9	32,0	2,8%	-15,9	-33,2
9 Оренбургская область	8,4	13,2	29,8	2,6%	+16,5	+124,8
10 Ростовская область	29,4	25,5	29,4	2,6%	+3,9	+15,4
11 Самарская область	18,7	14,9	25,2	2,2%	+10,3	+68,8
12 Республика Татарстан	27,9	23,5	24,4	2,2%	+0,9	+4,0
13 Пермский край	21,0	17,6	22,9	2,0%	+5,3	+30,4
14 Воронежская область	19,0	14,0	21,3	1,9%	+7,3	+52,1
15 Волгоградская область	23,4	18,3	20,0	1,8%	+1,7	+9,0

### География импорта

	2017	2018	2019	2017	2018	2019
	млн \$			доля		
Импорт, всего	8 768	11 460	13 649	100,0%	100,0%	100,0%
СНГ	2 469	2 954	3 500	28,2%	25,8%	25,6%
Европа	2 150	2 944	3 743	24,5%	25,7%	27,4%
Восточная Азия	1 128	1 827	1 833	12,9%	15,9%	13,4%
Прочий АТР	399	476	833	4,6%	4,1%	6,1%
Ближний Восток	1 598	2 078	2 218	18,2%	18,1%	16,2%
Африка	25	183	33	0,3%	1,6%	0,2%
Северная Америка	756	755	1 219	8,6%	6,6%	8,9%
Латинская Америка	236	233	257	2,7%	2,0%	1,9%
Трейдеры, офшоры, нераспределенный импорт	7	11	12	0,1%	0,1%	0,1%

\* Официальная география импорта может отличаться от фактической в силу национальной специфики таможенного учета.

### Ведущие партнеры по импорту

Страна	2017	2018	2019	2019		
	млн \$			доля	рост, млн \$	темп, %
1 Россия	1 553	1 884	2 287	16,8%	+403	+21,4
2 Турция	1 274	1 577	1 647	12,1%	+70	+4,4
3 Китай	855	1 197	1 432	10,5%	+235	+19,7
4 Швейцария	42	508	1 207	8,8%	+699	+137,5
5 США	721	527	769	5,6%	+241	+45,8
6 Германия	442	659	709	5,2%	+50	+7,6
7 Украина	460	470	467	3,4%	-3	-0,6
8 Иран	240	415	453	3,3%	+38	+9,1
9 Канада	16	162	398	2,9%	+236	+145,0
10 Италия	318	335	363	2,7%	+28	+8,4
11 Австралия	5	4	296	2,2%	+291	↗
12 Франция	155	184	251	1,8%	+67	+36,6
13 Великобритания	240	264	233	1,7%	-31	-11,7
14 Япония	171	384	222	1,6%	-162	-42,3
15 Белоруссия	130	181	206	1,5%	+25	+14,0
16 Казахстан	108	174	205	1,5%	+31	+17,9
17 Туркмения	110	109	203	1,5%	+93	+85,3
18 Республика Корея	85	227	159	1,2%	-67	-29,7
19 Нидерланды	88	104	137	1,0%	+33	+32,2
20 Индия	97	103	137	1,0%	+34	+32,7
21 Бразилия	172	170	110	0,8%	-59	-35,0
22 Норвегия	156	105	100	0,7%	-4	-4,1
23 Польша	69	96	91	0,7%	-5	-4,9
24 Австрия	62	67	82	0,6%	+16	+23,3
25 Вьетнам	46	67	82	0,6%	+15	+22,8

### Импорт по группам продукции

Группа	2017	2018	2019	2019		
	млн \$			доля	рост, млн \$	темп, %
1 71 Драгоценные металлы и камни	15	834	2 132	15,6%	+1 298	+155,7
2 84 Механическое оборудование и техника, компьютеры	1 302	1 808	1 637	12,0%	-171	-9,5
3 85 Электрические устройства, аппаратура связи	564	781	1 024	7,5%	+243	+31,1
4 87 Автотехника	423	642	927	6,8%	+286	+44,5
5 27 Топливо	381	725	828	6,1%	+104	+14,3
6 73 Изделия из черных металлов	571	825	642	4,7%	-182	-22,1
7 72 Черные металлы	315	377	406	3,0%	+28	+7,6
8 39 Пластмассы и изделия из них	318	367	404	3,0%	+37	+9,9
9 10 Зерно	292	257	401	2,9%	+144	+55,8
10 30 Фармацевтическая продукция	249	290	297	2,2%	+6	+2,2
11 44 Древесина и продукция деревообработки	213	297	285	2,1%	-12	-4,1
12 86 Железнодорожная техника	159	154	263	1,9%	+109	+71,2

\* Объемы импорта могут быть неполными в силу национальной специфики таможенного учета.

### Основные товары импорта

Товар	2017	2018	2019	2019		
	млн \$			доля	рост, млн \$	темп, %
1 7108 Золото	0	815	2 112	15,5%	+1 297	+159,1
2 8703 Легковые автомобили	215	408	546	4,0%	+139	+34,1
3 2710 Нефтепродукты	280	318	396	2,9%	+78	+24,4
4 1001 Пшеница	227	206	341	2,5%	+135	+65,3
5 3004 Лекарства расфасованные	211	254	261	1,9%	+8	+3,0
6 8517 Телефоны и коммуникационная аппаратура	134	183	258	1,9%	+74	+40,6
7 2711 Природный газ и прочие углеводородные газы	70	341	226	1,7%	-115	-33,7
8 7304 Бесшовные стальные трубы	187	337	193	1,4%	-144	-42,8
9 2709 Нефть	18	54	191	1,4%	+138	+255,9
10 8481 Запорная арматура	180	160	155	1,1%	-4	-2,6
11 7308 Конструкции из черных металлов	84	107	135	1,0%	+29	+26,8
12 4407 Пиломатериалы	93	127	128	0,9%	+1	+0,7
13 1701 Сахар	170	87	127	0,9%	+40	+46,4
14 7208 Листовой прокат нелегированный горячекатаный	91	85	121	0,9%	+36	+42,7
15 7210 Листовой прокат нелегированный с покрытиями	83	94	114	0,8%	+19	+20,5
16 2818 Глинозем, гидроксид алюминия, корунд	26	49	106	0,8%	+57	+116,3
17 8601 Электровозы	6	19	101	0,7%	+82	+427,7
18 8603 Моторные железнодорожные вагоны	—	51	101	0,7%	+50	+98,3
19 8544 Кабельная продукция	56	85	97	0,7%	+12	+14,4
20 8413 Жидкостные насосы	64	80	94	0,7%	+13	+16,4
21 8708 Автозапчасти	52	68	90	0,7%	+21	+31,0
22 8431 Части подъемного, дорожно-строительного и горного оборудования	106	90	89	0,7%	-1	-1,3
23 8528 Телевизоры, мониторы, видеотюнеры	47	70	85	0,6%	+15	+21,1
24 8414 Воздушные насосы	43	77	84	0,6%	+8	+9,9
25 8471 Компьютеры и комплектующие	69	64	84	0,6%	+20	+30,4

\* Объемы импорта могут быть неполными в силу национальной специфики таможенного учета.

### Товары несырьевого неэнергетического импорта — лидеры роста

Товар	2017	2018	2019	2019	
	млн \$			рост, млн \$	темп, %
Несырьевой неэнергетический импорт, всего	8 305	10 693	12 787	+2 094	+19,6
1 7108 Золото	0	815	2 112	+1 297	+159,1
2 8703 Легковые автомобили	215	408	546	+139	+34,1
3 1001 Пшеница	227	206	341	+135	+65,3
4 8601 Электровозы	6	19	101	+82	+427,7
5 8517 Телефоны и коммуникационная аппаратура	134	183	258	+74	+40,6
6 8702 Автобусы и микроавтобусы	11	16	73	+57	+362,1
7 2818 Глинозем, гидроксид алюминия, корунд	26	49	106	+57	+116,3
8 8603 Моторные железнодорожные вагоны	—	51	101	+50	+98,3
9 8502 Электрогенераторные установки	16	20	62	+42	+208,9
10 1701 Сахар	170	87	127	+40	+46,4
11 7208 Листовой прокат нелегированный горячекатаный	91	85	121	+36	+42,7
12 8545 Электротехнические изделия из углерода	15	36	71	+36	+99,3
13 3105 Смешанные удобрения	21	39	74	+35	+90,0
14 2403 Подготовленный табак	2	9	39	+30	+331,6
15 8704 Грузовые автомобили	16	33	62	+29	+87,3
16 7308 Конструкции из черных металлов	84	107	135	+29	+26,8
17 8705 Спецавтотранспорт	12	18	39	+21	+119,9
18 8708 Автозапчасти	52	68	90	+21	+31,0
19 7326 Прочие изделия из черных металлов	55	41	61	+20	+49,2
20 8471 Компьютеры и комплектующие	69	64	84	+20	+30,4
21 7210 Листовой прокат нелегированный с покрытиями	83	94	114	+19	+20,5
22 8537 Электрораспределительные устройства в сборках	32	47	66	+18	+38,9
23 8408 Дизельные двигатели	4	8	26	+18	+220,6
24 9028 Счетчики газа, жидкости или электроэнергии	17	23	41	+18	+76,7
25 4011 Шины пневматические	61	62	80	+17	+28,1
26 4819 Тара и упаковка из бумаги и картона	18	21	38	+17	+80,9
27 8528 Телевизоры, мониторы, видеотюнеры	47	70	85	+15	+21,1
28 8424 Механические распылители	35	41	56	+15	+35,7
29 8428 Прочее подъемно-транспортное оборудование	35	44	59	+14	+32,0
30 3824 Химические продукты прочие	7	41	54	+13	+33,3

## Список рассылки

№ пп	Название организации	Почтовый адрес	Адрес электронной почты
1.	Правительство Республики Саха (Якутия)	677022, Республика Саха (Якутия), г. Якутск, ул. Кирова, 11	adm@adm.sakha.gov.ru
2.	Правительство Приморского края	690110, г. Приморский край, г. Владивосток, ул. Светланская, д. 22	administration@primorsky.ru office@primorsky.ru
3.	Правительство Амурской области	675023, Амурская область, г. Благовещенск, ул. Ленина, д. 135	mail@amurobl.ru
4.	Правительство Камчатского края	683040, Камчатский край, г. Петропавловск-Камчатский, пл. Ленина, 1	41region@kamgov.ru
5.	Правительство Магаданской области	685000, Магаданская область, г. Магадан, ул. Горького, д.6	government@49gov.ru
6.	Правительство Сахалинской области	693009, Сахалинская область, г. Южно-Сахалинск, Коммунистический проспект, 32	pso@sakhalin.gov.ru
7.	Правительство Чукотского автономного округа	689000, Чукотский автономный округ, г. Анадырь, ул. Беринга, 20	admin87chao@mail.ru admin87chao@chukotka-gov.ru
8.	Правительство Еврейской Автономной области	679016, Еврейская Автономная область г. Биробиджан, проспект 60-летия СССР, 18	gov@eao.ru
9.	Правительство Хабаровского края	680000, Хабаровский край, г. Хабаровск, ул. Муравьева-Амурского, д. 56	vopros@adm.khv.ru
10.	Правительство Иркутской области	664027, Иркутская область, г. Иркутск, ул. Ленина, 1а	mail@govirk.ru
11.	Правительство Новосибирской области	630007, Новосибирская область, г. Новосибирск, Красный проспект, д. 18	pochta@nso.ru
12.	Правительство Красноярского края Администрация Губернатора Красноярского края Правительство Красноярского края	660009, Красноярский край, г. Красноярск, пр. Мира, д. 110	public@krskstate.ru
13.	Правительство Республики Бурятия	670001, Республика Бурятия, г. Улан-Удэ, ул. Ленина 54	info@mecn.govrb.ru

14.	Правительство Республика Хакасия	655019, Республика Хакасия, г. Абакан, ул. Ленина, д. 67	gov@r-19.ru
15.	Правительство Республики Алтай	649000, г. Республика Алтай, Горно-Алтайск, ул. Чаптынова, д.24	pochta@apra.gorny.ru
16.	Правительство Республики Тыва	667000, Республика Тыва, г. Кызыл, ул. Чульдум, д.18	ods@tuva.ru
17.	Правительство Алтайского края	656049, Алтайский край, г. Барнаул, пр. Ленина,59	info@altairegion22.ru
18.	Правительство Забайкальского края	672000, Забайкальский край, г. Чита, ул. Чайковского, д.8	gov@e-zab.ru
19.	Администрация Томской области	634050, Томская область, г. Томск, пл. Ленина, 6	ato@tomsk.gov.ru
20.	Правительство Омской области	644002, Омская область, г. Омск, ул. Красный путь, д.1	omskadm@omskportal.ru help@omskportal.ru
21.	Администрация Правительства Кузбасса	650064, Кемеровская область, г. Кемерово, Советский пр., д. 62	postmaster@ako.ru
22.	Правительство Челябинской области	454089, Челябинская область, г. Челябинск, ул. Цвиллинга, д. 27	gubernator@gov74.ru
23.	Правительство Курганской области	640002, Курганская область, г. Курган, ул. Гоголя, д. 56	kurgan@kurganobl.ru
24.	Правительство Свердловской области	620031, Свердловская область, г. Екатеринбург, пл. Октябрьская, д. 1	
25.	Правительство Ханты-Мансийского автономного округа - Югры	628006, Ханты-Мансийский автономный округ – Югра, г. Ханты-Мансийск, ул. Мира, д. 5	gov@admhmao.ru
26.	Правительство Ямало-Ненецкого автономного округа	629008, Ямало-Ненецкий автономный округ, г. Салехард, проспект Молодежи, д. 9	gov@yanao.ru
27.	Правительство Тюменской области	625004, Тюменская область, г. Тюмень, ул. Володарского, д. 45	press@72to.ru
28.	Аппарат Губернатора и Правительства Оренбургской области	460015, Оренбургская область, г. Оренбург, Дом Советов	office@gov.orb.ru
29.	Кабинет Министров Чувашской Республики	428004, Чувашская Республика, г. Чебоксары, Президентский бульвар, д. 10	km2@cap.ru

30.	Правительство Нижегородской области	603082, Нижегородская область, г. Нижний Новгород, Кремль, корп. 1	priem@org.kreml.nnov.ru
31.	Правительство Республики Мордовия	430002, Республика Мордовия, г. Саранск, ул. Советская, д.35	ratnikov_av@e-mordovia.ru
32.	Правительство Кировской области	610019, Кировская область, г. Киров, ул. Карла Либкнехта, д. 69	region@ako.kirov.ru
33.	Правительство Пензенской области	440025, Пензенская область, г. Пенза, ул. Московская, д. 75	pravobl@obl.penza.net
34.	Правительство Самарской области	443006, Самарская область, г. Самара, ул. Молодогвардейская, д. 210	vopros@samregion.ru
35.	Правительство Ульяновской области	432017, Ульяновская область, г. Ульяновск, пл. Соборная, д. 1	mail@ulgov.ru
36.	Правительство Республики Татарстан	420060, Республика Татарстан, г. Казань пл. Свободы, д. 1	prav@tatar.ru
37.	Правительство Республики Марий Эл	424001, Республика Марий Эл, г. Йошкар-Ола, Ленинский проспект, д. 29	glava-rme@gov.mari.ru
38.	Правительство Саратовской области	410042, Саратовская область, г. Саратов, ул. Московская, д.72	press@saratov.gov.ru
39.	Правительство Удмуртской Республики	426007, Удмуртская Республика, г. Ижевск, ул. Пушкинская, д. 214	gov@udmurt.ru
40.	Аппарат Правительства Республики Башкортостан	450101, Республика Башкортостан, г. Уфа, ул. Тукаева, 46	infoaprb@bashkortostan.ru
41.	Правительство Пермского края	614006, Пермский край, г. Пермь, ул. Куйбышева, 14	obladm@permkrai.ru
42.	Правительство Архангельской области	163004, Архангельская область, г. Архангельск, проспект Троицкий, д. 49	webmaster@dvinaland.ru adm@dvinaland.ru
43.	Правительство Вологодской области	160000, Вологодская область, г. Вологда, ул. Герцена, д.2	Government@pvo.gov35.ru
44.	Правительство Калининградской области	236007, Калининградская область, г. Калининград, ул. Дмитрия Донского, д. 1	first@gov39.ru
45.	Правительство Санкт-Петербурга	191060, г. Санкт-Петербург, Смольный пр., 1	mail@gov.spb.ru
46.	Администрация Псковской области	180001, Псковская область, г. Псков, ул. Некрасова, д. 23	secretar@obladmin.pskov.ru



47.	Правительство Новгородской области	173005, Новгородская область, г. Великий Новгород, пл. Победы-Софийская, д. 1	kanc@novreg.ru
48.	Аппарат Правительства Мурманской области	183006, Мурманская область, г. Мурманск, пр. Ленина, д. 75	apparat@gov-murman.ru
49.	Правительство Республики Коми	167010, Республика Коми, г. Сыктывкар, ул. Коммунистическая, 9.	admo@adm.rkomi.ru
50.	Правительство Ленинградской области	191311, г. Санкт-Петербург, Суворовский пр., д. 67	priemnaya@lenreg.ru
51.	Администрация Ненецкого автономного округа	166000, Ненецкий автономный округ, г. Нарьян-Мар, ул. Смидовича, 20	priem@adm-nao.ru
52.	Администрация Главы Республики Карелия	185028, Республика Карелия, г. Петрозаводск, просп. Ленина, 19	government@gov.karelia.ru
53.	Администрация Волгоградской области	400098, Волгоградская область, г. Волгоград, пр. им. В. И. Ленина, д. 9	kancel@volganet.ru
54.	Правительство Астраханской области	414008, Астраханская область, г. Астрахань, ул. Советская, 15	gov@astrobl.ru
55.	Правительство Ростовской области	344050, Ростовская область, г. Ростов-на-Дону, ул. Социалистическая, д. 112	rra@donpac.ru
56.	Администрация Главы Республики Адыгея	385000, Республика Адыгея, г. Майкоп, ул. Пионерская, 199	kanc@adm.adygheya.ru
57.	Правительство Республики Калмыкия	358000, Республика Калмыкия, г. Элиста, ул. А.С. Пушкина, 18	ap@rk08.ru ogap@rk08.ru
58.	Администрация Краснодарского края	350014, Краснодарский край, г. Краснодар, ул. Красная, д. 35	post@krasnodar.ru
59.	Правительство Ставропольского края	355025, Ставропольский край, г. Ставрополь, пл. Ленина, д. 1	gsk@stavkray.ru
60.	Правительство Карачаево-Черкесской Республики	369000, Карачаево-Черкесская Республика, г. Черкесск, пл. Ленина, Дом Правительства	gov@kchr.ru
61.	Правительство Республики Северная Осетия-Алания	362038, Республика Северная Осетия - Алания, г. Владикавказ, пл. Свободы, д. 1	apinf@rso-a.ru
62.	Правительство Кабардино-Балкарской Республики	360000, Кабардино-Балкарская Республика, г. Нальчик, пр-т Ленина, 27, Дом Правительства.	ud@kbr.ru

63.	Правительство Республики Дагестан	367005, Республика Дагестан, г. Махачкала, пл. Ленина, Дом Правительства	raa49@mail.ru
64.	Правительство Республики Ингушетия	386001, Республика Ингушетия, г. Магас, пр-т им. Идриса Зязикова, 12	pravori@yandex.ru doc@ingushetia.ru)
65.	Правительство Чеченской Республики	364000, Чеченская Республика, г. Грозный, ул. Гаражная, д. 10	mail.udgchr.ru post@apchr.ru
66.	Правительство Орловской области	302021, Орловская область, г. Орел, пл. Ленина, д. 1	post@adm.orel.ru
67.	Правительство Ярославской области	150000, Ярославская область, г. Ярославль, Советская пл., д. 3	gubern@adm.yar.ru
68.	Администрация Костромской области	156006, Костромская область, г. Кострома, ул. Дзержинского, д. 15	info@adm44.ru
69.	Правительство Калужской области	248000, Калужская область, г. Калуга, пл. Старый Торг, д. 2	admhub@adm.kaluga.ru
70.	Администрация Владимирской области	600000, Владимирская область, г. Владимир, Октябрьский пр., д. 21	post@avo.ru
71.	Правительство Воронежской области	394018, Воронежская область, г. Воронеж, пл. Ленина, д. 1	ogv@govvrn.ru
72.	Правительство Белгородской области	308005, Белгородская область, г. Белгород, Соборная пл., д. 4	admin@belregion.ru
73.	Администрация Курской области	305002, Курская область, г. Курск, Красная пл., д. 1.	glava@rkursk.ru.
74.	Правительство Рязанской области	390000, Рязанская область, г. Рязань, ул. Ленина, д. 30	postmaster@adml.ryazan.su
75.	Правительство Ивановской области	153000, Ивановская область, г. Иваново, ул. Пушкина, д. 9	aio@ivanovoobl.ru
76.	Правительство Тульской области	300041, Тульская область, г. Тула, пр. Ленина, д. 2	info@tularegion.ru
77.	Администрация Липецкой области	398014, Липецкая область, г. Липецк, пл. Ленина-Соборная, д. 1	office@admlr.lipetsk.ru
78.	Правительство г. Москвы	125032, г. Москва, ул. Тверская, д. 13	mayor@mos.ru
79.	Правительство Брянской области	241002, Брянская область, г. Брянск, пр. Ленина, д. 33	gubernator@bryanskobl.ru

80.	Правительство Московской области	143407, Московская область, г. Красногорск-7, бульвар Строителей, д. 1	amo@mosreg.ru
81.	Администрация Смоленской области	214008, Смоленская область, г. Смоленск, площадь им. Ленина, д. 1	region@admin-smolensk.ru
82.	Администрация Тамбовской области	392017, Тамбовская область, г. Тамбов, ул. Интернациональная, д. 14	post@post.tambov.gov.ru
83.	Правительство Тверской области	170100, г. Тверь, пл. Святого Благоверного Князя Михаила Тверского, 1.	region@tverreg.ru
84.	Совет министров Республики Крым (Правительство Республики Крым)	295005, Республика Крым, г. Симферополь, пр-т Кирова, 13	sovmin@rk.gov.ru
85.	Правительство г. Севастополь	299011, г. Севастополь, ул. Ленина, д.2	pravitelstvo@sevastopol.gov.ru